

経営比較分析表／団体全体（令和2年度決算）

長崎県 大村市

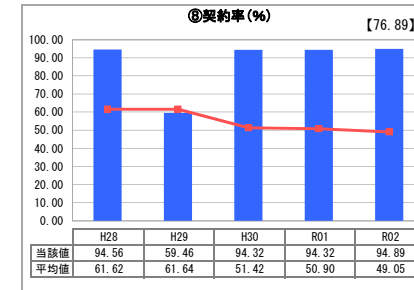
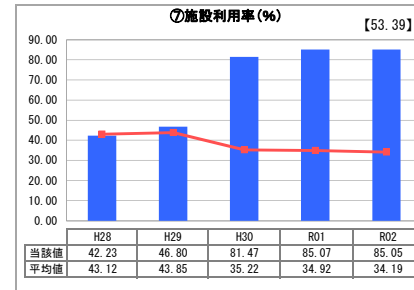
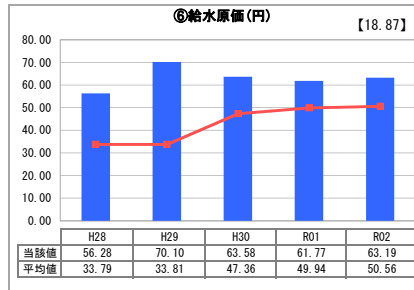
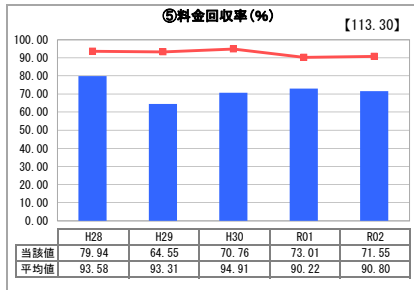
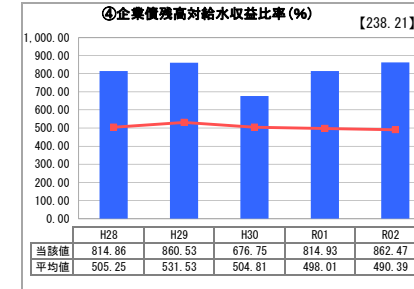
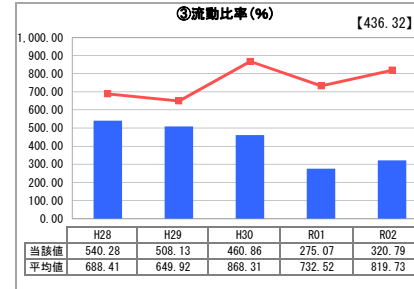
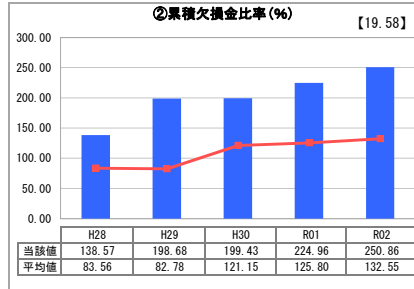
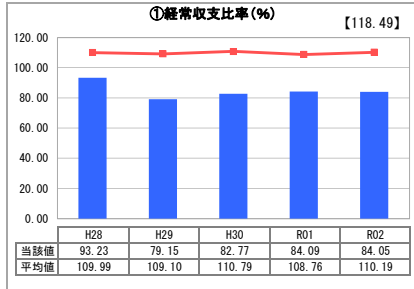
【事業概要】

業務名	業種名	現在配水能力(合計)(m ³ /日)	類似団体区分	施設数	1日平均配水量(m ³)
法適用	工業水道事業	8,800	極小規模	1	7,484
資金不足比率(%)	自己資本構成比率(%)	給水先事業所数	契約水量(m ³ /日)	管理者の情報	
-	49.2	4	8,350	自治体職員	

グラフ凡例

- 当該団体値(当該値)
- 類似団体平均値(平均値)
- 【】 令和2年度全国平均

1. 経営の健全性・効率性



分析欄

1. 経営の健全性・効率性について

① 経常収支比率
100%を下回る状況が続いており、経営改善に向けた取り組みが必要です。

② 累積欠損金比率
維持管理費の増加等により、収益の収支の赤字が続いているため累積欠損金が増加しています。

③ 流動比率
100%を上回っていますが、類似団体平均と比較して低く、短期的な支払能力に乏しい状況であると言えることから、今後、資金の確保を行っていく必要があります。

④ 企業債残高対給水収益比率
類似団体と比較して数値が高いのは、過去の大規模事業の費用を企業債で賄ったことによるもので、料金収入の約8.6倍の企業債残高を抱えています。

⑤ 料金回収率
類似団体と比較して数値が低いのは、工業水道料金収入の伸び悩みによるものです。

⑥ 給水原価
前年度と比較して数値が高いのは、委託料と減価償却費が増加したためです。

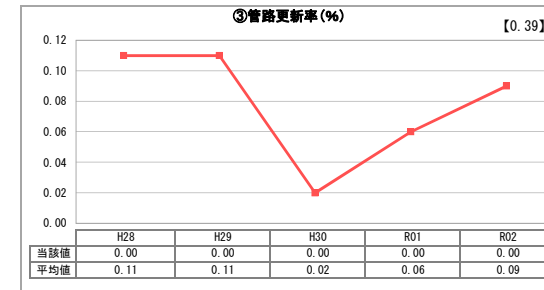
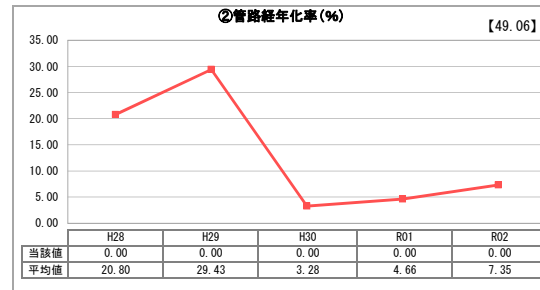
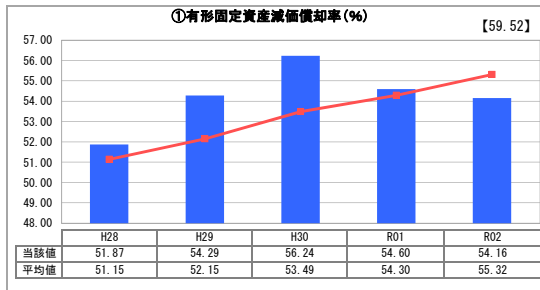
⑦ 施設利用率
類似団体平均と比較しても高い数値で、施設を効率的に利用しています。施設利用率が高いということは、予備能力が不足していることになり、配水能力の増強を考えていく必要があります。

2. 老朽化の状況について

① 有形固定資産減価償却率
類似団体と比較して低い数値となっています。今後は管路や施設の経年化率が上昇し、計画的な更新が必要になります。

② 管路経年化率 ③ 管路更新率
法定耐用年数に達した管路が無いため、現時点ではありませんが、今後耐用年数を向かえる管路が増え多額の更新費用がかかるため、アセットマネジメント計画を策定し長寿命化や費用の平準化を図り、計画的に改築していく必要があります。

2. 老朽化の状況



全体総括

本市は、工業水道料金収入の伸び悩みにより収益の収支が赤字となり、累積欠損金が増加しています。そのような中、水需要に対する新規水源開発を実施し、厳しい経営状況となっています。

今後も、契約水量の増量などで収益を確保し、効率的な事業運営で施設等の維持管理に努め、工業用水を安定的に供給していく必要があります。