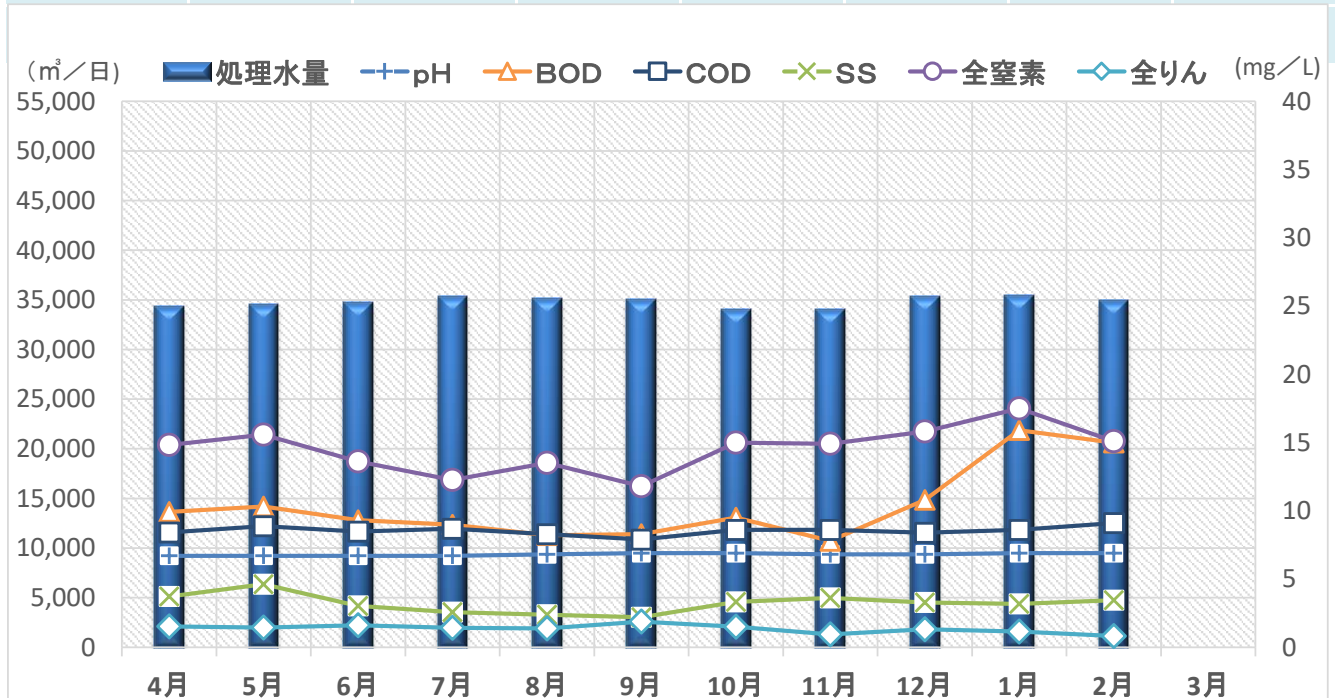


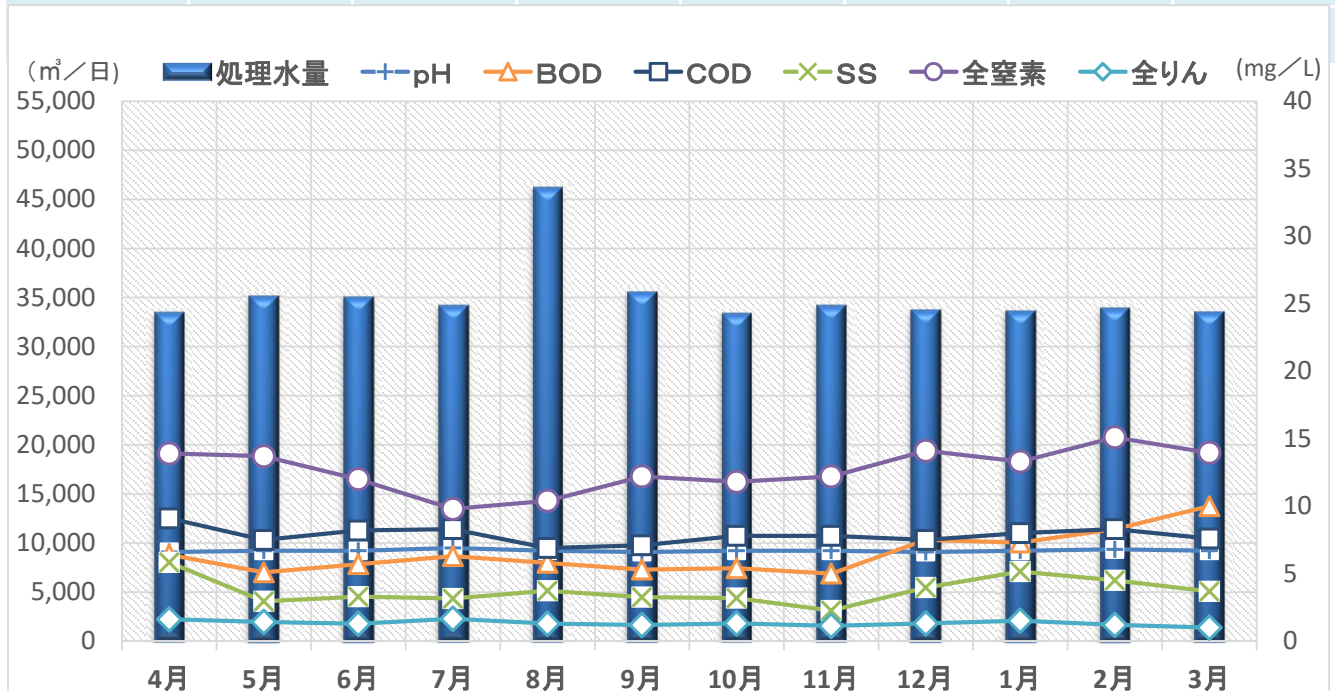
令和4年度大村浄水管理センター 処理水量と処理水質の推移(平均値)

	処理水量 m ³ /日	pH	BOD mg/L	COD mg/L	SS mg/L	全窒素 mg/L	全りん mg/L
	放流基準→	5.8~8.6	15	20 (日最大30)	40 (日最大50)	60 (日最大120)	8 (日最大16)
令和4年4月	34,255	6.7	9.9	8.4	3.7	14.8	1.53
令和4年5月	34,447	6.7	10.3	8.9	4.6	15.6	1.45
令和4年6月	34,606	6.7	9.3	8.5	3.0	13.6	1.62
令和4年7月	35,256	6.7	9.0	8.7	2.6	12.3	1.43
令和4年8月	34,984	6.8	8.2	8.3	2.4	13.5	1.39
令和4年9月	34,975	6.9	8.3	7.9	2.2	11.8	1.88
令和4年10月	33,976	6.9	9.5	8.6	3.3	15.0	1.50
令和4年11月	33,912	6.8	7.8	8.6	3.6	14.9	0.94
令和4年12月	35,283	6.8	10.8	8.4	3.3	15.8	1.33
令和5年1月	35,305	6.9	15.9	8.6	3.2	17.5	1.15
令和5年2月	34,807	6.9	15.0	9.1	3.5	15.1	0.83
令和5年3月							



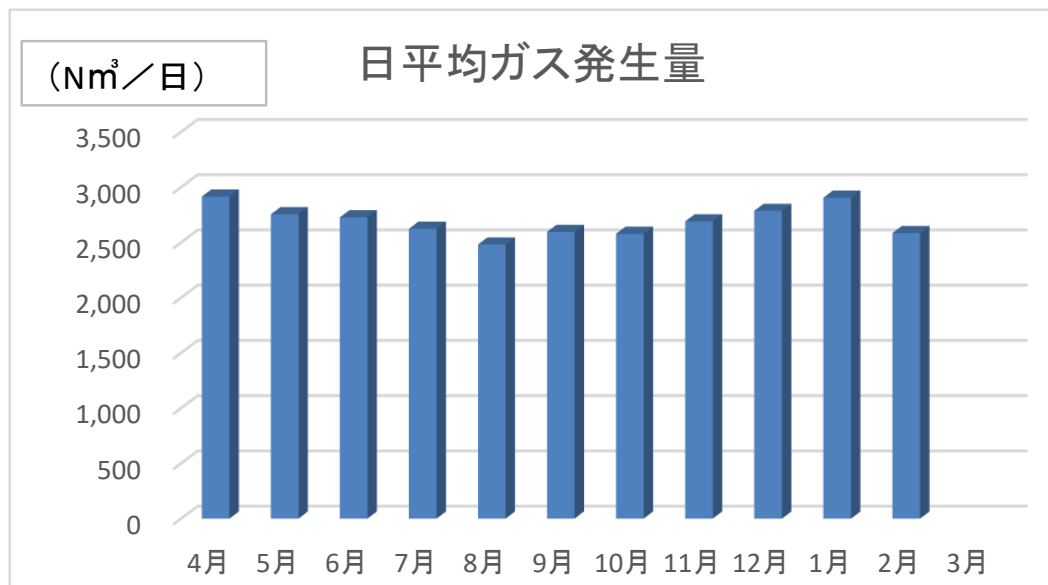
令和3年度大村浄水管理センター 処理水量と処理水質の推移(平均値)

	処理水量 m ³ /日	pH	BOD mg/L	COD mg/L	SS mg/L	全窒素 mg/L	全りん mg/L
	放流基準→	5.8~8.6	15	20 (日最大30)	40 (日最大50)	60 (日最大120)	8 (日最大16)
令和3年4月	33,369	6.6	6.4	9.1	5.8	13.9	1.62
令和3年5月	35,018	6.7	5.1	7.5	3.0	13.7	1.42
令和3年6月	34,930	6.7	5.7	8.2	3.3	12.0	1.29
令和3年7月	34,067	6.9	6.3	8.3	3.2	9.8	1.66
令和3年8月	46,130	6.7	5.8	6.9	3.7	10.4	1.30
令和3年9月	35,476	6.6	5.3	7.1	3.3	12.2	1.20
令和3年10月	33,280	6.7	5.4	7.8	3.2	11.8	1.32
令和3年11月	34,076	6.7	5.0	7.8	2.3	12.2	1.14
令和3年12月	33,684	6.6	7.5	7.5	4.0	14.1	1.32
令和4年1月	33,599	6.7	7.3	8.0	5.2	13.3	1.52
令和4年2月	33,861	6.8	8.3	8.3	4.5	15.1	1.21
令和4年3月	33,428	6.7	10.0	7.6	3.7	14.0	1.00



令和4年度大村浄水管理センター消化ガス発生量と消化ガス発電量

	月間ガス発生量	日平均ガス発生量	月間発電量	日平均発電量
	Nm ³ /月	Nm ³ /日	kWh/月	kWh/日
令和4年4月分	87,438	2,915	140,690	4,690
令和4年5月分	85,389	2,754	135,005	4,355
令和4年6月分	81,817	2,727	127,465	4,249
令和4年7月分	81,325	2,623	123,208	3,974
令和4年8月分	76,899	2,481	120,171	3,876
令和4年9月分	77,836	2,595	120,189	4,006
令和4年10月分	79,918	2,578	126,709	4,087
令和4年11月分	80,702	2,690	128,946	4,298
令和4年12月分	86,349	2,785	142,183	4,587
令和5年1月分	90,029	2,904	146,725	4,733
令和5年2月分	72,378	2,585	123,275	4,251
令和5年3月分				



令和3年度大村浄水管理センター消化ガス発生量と消化ガス発電量

	月間ガス発生量	日平均ガス発生量	月間発電量	日平均発電量
	Nm ³ /月	Nm ³ /日	kWh/月	kWh/日
令和3年4月分	79,354	2,645	125,387	4,180
令和3年5月分	80,656	2,602	124,388	4,013
令和3年6月分	69,401	2,313	105,158	3,505
令和3年7月分	74,394	2,400	112,857	3,641
令和3年8月分	77,526	2,501	116,867	3,770
令和3年9月分	78,725	2,624	119,032	3,968
令和3年10月分	80,131	2,585	124,031	4,001
令和3年11月分	81,452	2,715	129,658	4,322
令和3年12月分	89,235	2,879	144,457	4,660
令和4年1月分	89,607	2,891	144,930	4,675
令和4年2月分	83,481	2,981	135,479	4,672
令和4年3月分	85,963	2,773	138,679	4,474

