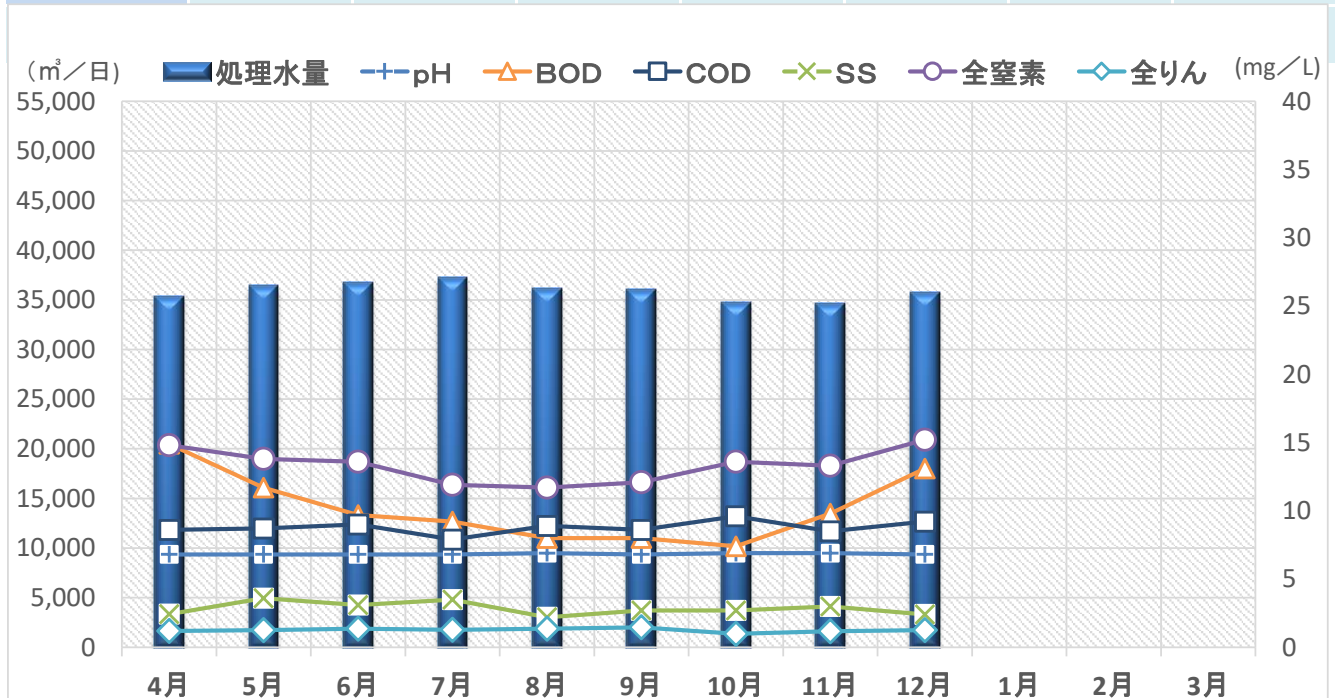


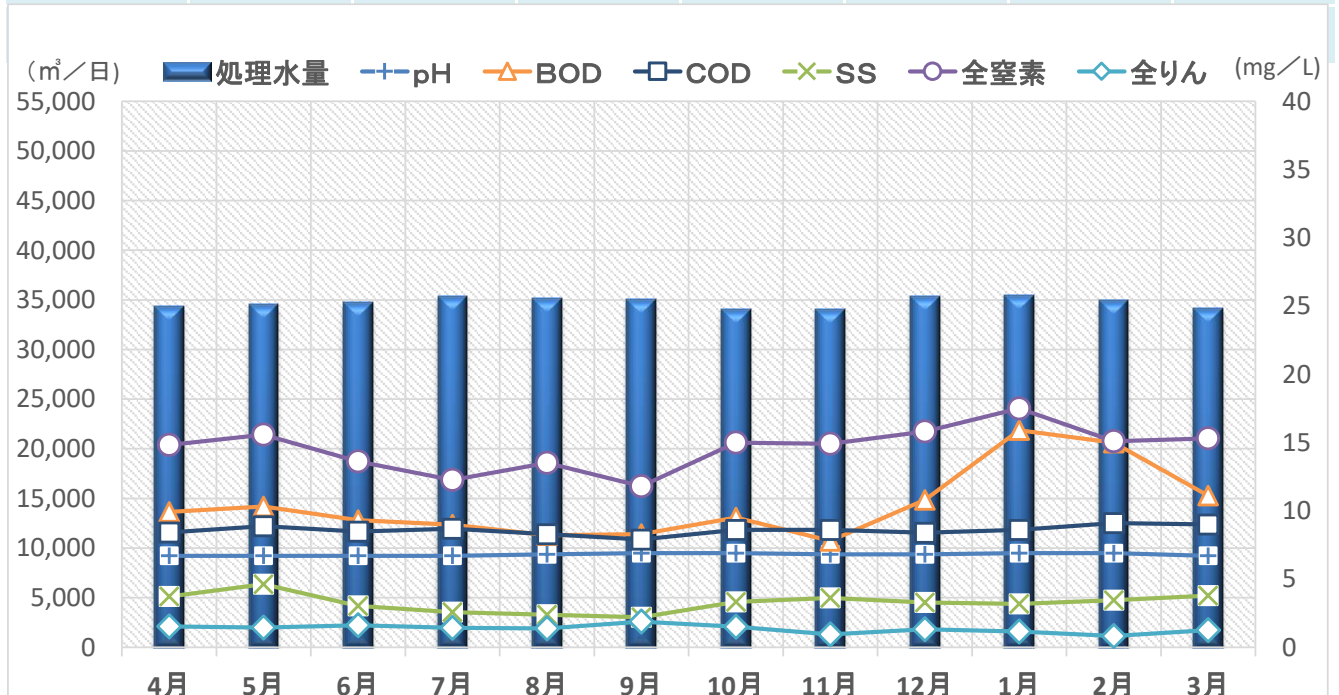
### 令和5年度大村浄水管理センター 処理水量と処理水質の推移(平均値)

	処理水量 m <sup>3</sup> /日	pH	BOD mg/L	COD mg/L	SS mg/L	全窒素 mg/L	全りん mg/L
	放流基準→	5.8~8.6	15	20 (日最大30)	40 (日最大50)	60 (日最大120)	8 (日最大16)
令和5年4月	35,237	6.8	14.9	8.6	2.4	14.8	1.19
令和5年5月	36,325	6.8	11.7	8.7	3.6	13.8	1.25
令和5年6月	36,702	6.8	9.7	9.0	3.1	13.6	1.36
令和5年7月	37,146	6.8	9.2	7.9	3.5	11.9	1.29
令和5年8月	36,015	6.9	8.0	8.9	2.2	11.7	1.37
令和5年9月	35,915	6.8	8.0	8.6	2.7	12.1	1.46
令和5年10月	34,679	6.9	7.4	9.6	2.7	13.6	0.99
令和5年11月	34,511	6.9	9.8	8.5	3.0	13.3	1.18
令和5年12月	35,671	6.8	13.1	9.2	2.4	15.2	1.27
令和6年1月							
令和6年2月							
令和6年3月							



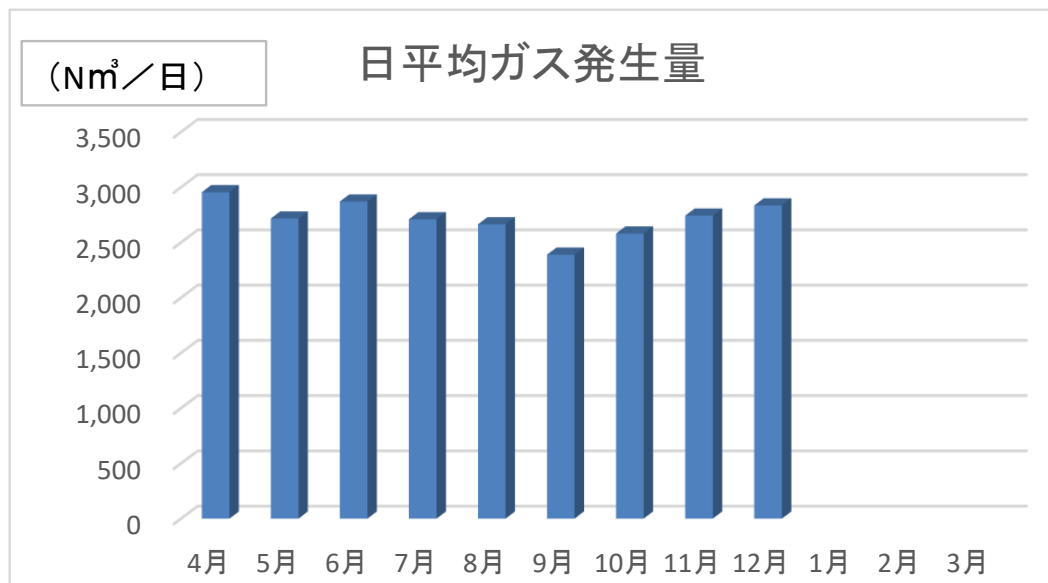
令和4年度大村浄水管理センター 処理水量と処理水質の推移(平均値)

	処理水量 m <sup>3</sup> /日	pH	BOD mg/L	COD mg/L	SS mg/L	全窒素 mg/L	全りん mg/L
	放流基準→	5.8~8.6	15	20 (日最大30)	40 (日最大50)	60 (日最大120)	8 (日最大16)
令和4年4月	34,255	6.7	9.9	8.4	3.7	14.8	1.53
令和4年5月	34,447	6.7	10.3	8.9	4.6	15.6	1.45
令和4年6月	34,606	6.7	9.3	8.5	3.0	13.6	1.62
令和4年7月	35,256	6.7	9.0	8.7	2.6	12.3	1.43
令和4年8月	34,984	6.8	8.2	8.3	2.4	13.5	1.39
令和4年9月	34,975	6.9	8.3	7.9	2.2	11.8	1.88
令和4年10月	33,976	6.9	9.5	8.6	3.3	15.0	1.50
令和4年11月	33,912	6.8	7.8	8.6	3.6	14.9	0.94
令和4年12月	35,283	6.8	10.8	8.4	3.3	15.8	1.33
令和5年1月	35,305	6.9	15.9	8.6	3.2	17.5	1.15
令和5年2月	34,807	6.9	15.0	9.1	3.5	15.1	0.83
令和5年3月	34,062	6.7	11.1	9.0	3.8	15.3	1.25



令和5年度大村浄水管理センター消化ガス発生量と消化ガス発電量

	月間ガス発生量	日平均ガス発生量	月間発電量	日平均発電量
	Nm <sup>3</sup> /月	Nm <sup>3</sup> /日	kWh/月	kWh/日
令和5年4月分	88,625	2,954	144,256	4,809
令和5年5月分	81,488	2,716	131,385	4,380
令和5年6月分	86,103	2,870	135,917	4,531
令和5年7月分	81,279	2,709	125,303	4,177
令和5年8月分	79,941	2,664	121,799	4,060
令和5年9月分	71,691	2,389	110,876	3,696
令和5年10月分	79,988	2,580	127,457	4,249
令和5年11月分	82,269	2,742	132,886	4,430
令和5年12月分	87,862	2,834	143,456	4,782
令和6年1月分				
令和6年2月分				
令和6年3月分				



令和4年度大村浄水管理センター消化ガス発生量と消化ガス発電量

	月間ガス発生量	日平均ガス発生量	月間発電量	日平均発電量
	Nm <sup>3</sup> /月	Nm <sup>3</sup> /日	kWh/月	kWh/日
令和4年4月分	87,438	2,915	140,690	4,690
令和4年5月分	85,389	2,754	135,005	4,355
令和4年6月分	81,817	2,727	127,465	4,249
令和4年7月分	81,325	2,623	123,208	3,974
令和4年8月分	76,899	2,481	120,171	3,876
令和4年9月分	77,836	2,595	120,189	4,006
令和4年10月分	79,918	2,578	126,709	4,087
令和4年11月分	80,702	2,690	128,946	4,298
令和4年12月分	86,349	2,785	142,183	4,587
令和5年1月分	90,029	2,904	146,725	4,733
令和5年2月分	72,378	2,585	123,275	4,251
令和5年3月分	96,473	3,112	159,473	5,144

