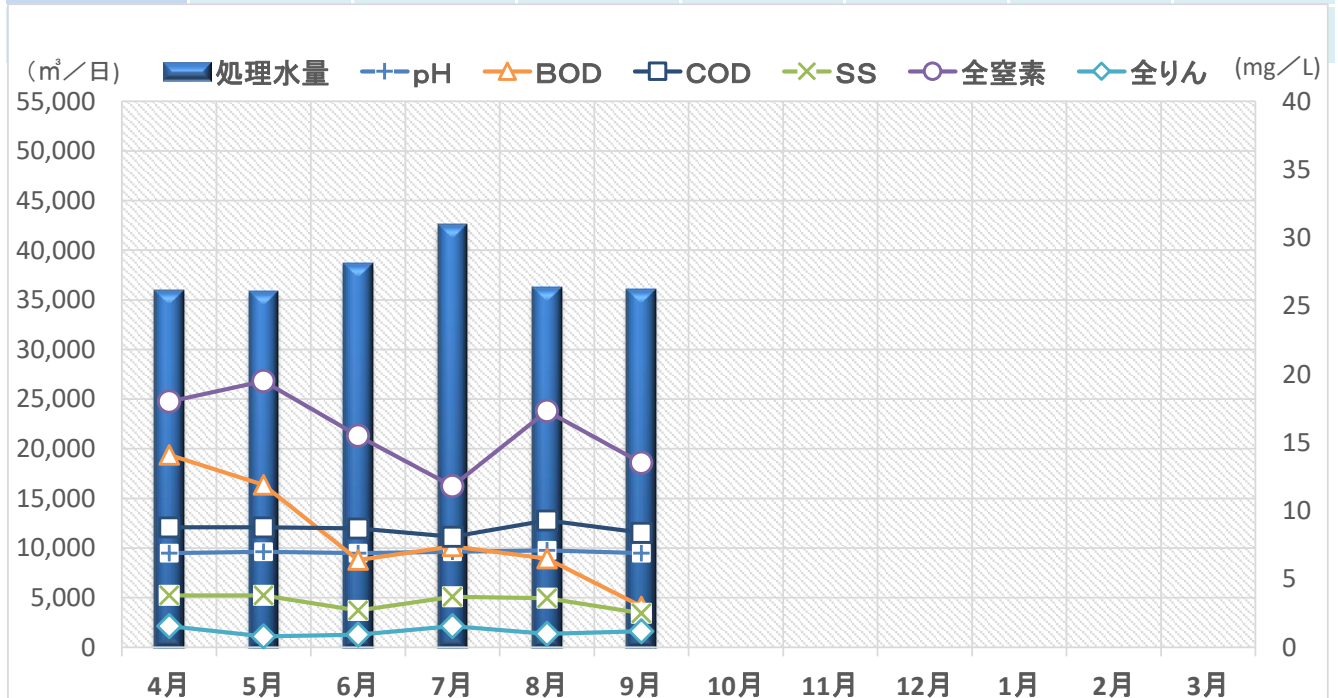


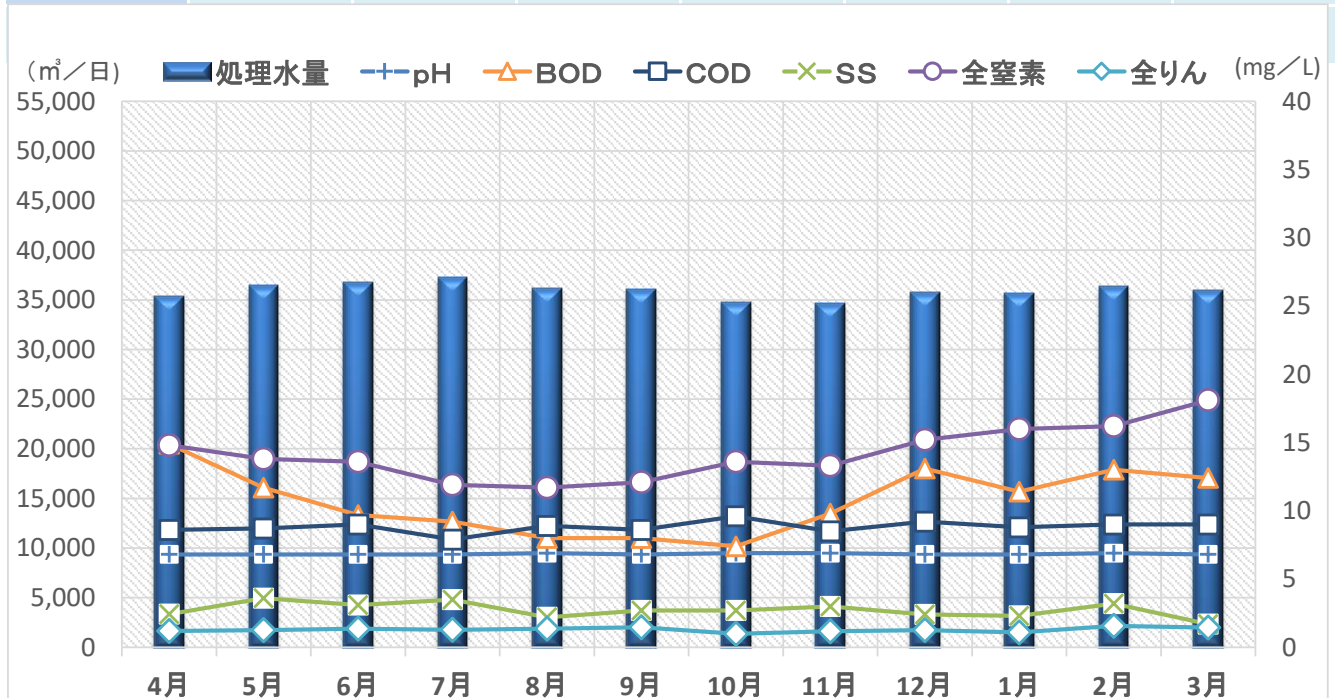
令和6年度大村浄水管理センター 処理水量と処理水質の推移(平均値)

	処理水量 m ³ /日	pH	BOD mg/L	COD mg/L	SS mg/L	全窒素 mg/L	全りん mg/L
	放流基準→	5.8~8.6	15	20 (日最大30)	40 (日最大50)	60 (日最大120)	8 (日最大16)
令和6年4月	35,838	6.9	14.1	8.8	3.8	18.0	1.55
令和6年5月	35,782	7.0	11.9	8.8	3.8	19.5	0.80
令和6年6月	38,513	6.9	6.4	8.7	2.7	15.5	0.93
令和6年7月	42,542	7.0	7.4	8.1	3.7	11.8	1.55
令和6年8月	36,213	7.1	6.5	9.3	3.6	17.3	0.98
令和6年9月	35,927	6.9	3.0	8.4	2.5	13.5	1.18
令和6年10月							
令和6年11月							
令和6年12月							
令和7年1月							
令和7年2月							
令和7年3月							



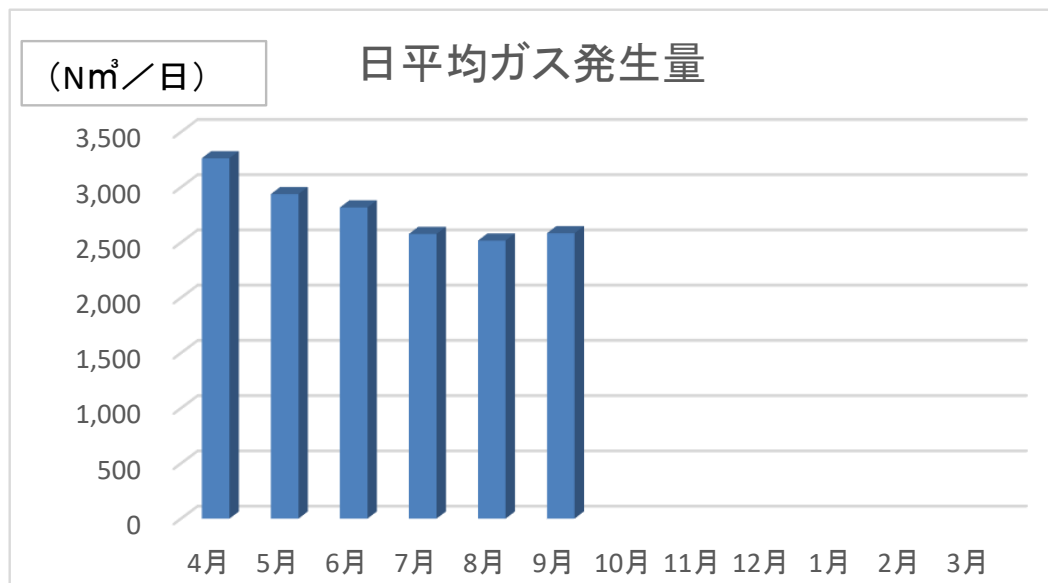
令和5年度大村浄水管理センター 処理水量と処理水質の推移(平均値)

	処理水量 m ³ /日	pH	BOD mg/L	COD mg/L	SS mg/L	全窒素 mg/L	全りん mg/L
	放流基準→	5.8~8.6	15	20 (日最大30)	40 (日最大50)	60 (日最大120)	8 (日最大16)
令和5年4月	35,237	6.8	14.9	8.6	2.4	14.8	1.19
令和5年5月	36,325	6.8	11.7	8.7	3.6	13.8	1.25
令和5年6月	36,702	6.8	9.7	9.0	3.1	13.6	1.36
令和5年7月	37,146	6.8	9.2	7.9	3.5	11.9	1.29
令和5年8月	36,015	6.9	8.0	8.9	2.2	11.7	1.37
令和5年9月	35,915	6.8	8.0	8.6	2.7	12.1	1.46
令和5年10月	34,679	6.9	7.4	9.6	2.7	13.6	0.99
令和5年11月	34,511	6.9	9.8	8.5	3.0	13.3	1.18
令和5年12月	35,671	6.8	13.1	9.2	2.4	15.2	1.27
令和6年1月	35,518	6.8	11.4	8.8	2.3	16.0	1.09
令和6年2月	36,275	6.9	13.0	9.0	3.2	16.2	1.57
令和6年3月	35,846	6.8	12.4	9.0	1.7	18.1	1.45



令和6年度大村浄水管理センター消化ガス発生量と消化ガス発電量

	月間ガス発生量	日平均ガス発生量	月間発電量	日平均発電量
	Nm ³ /月	Nm ³ /日	kWh/月	kWh/日
令和6年4月分	97,850	3,262	157,561	5,252
令和6年5月分	88,122	2,937	140,858	4,695
令和6年6月分	84,492	2,816	133,672	4,456
令和6年7月分	77,303	2,577	119,318	3,977
令和6年8月分	75,488	2,516	114,032	3,801
令和6年9月分	77,501	2,583	118,600	3,953
令和6年10月分				
令和6年11月分				
令和6年12月分				
令和7年1月分				
令和7年2月分				
令和7年3月分				



令和5年度大村浄水管理センター消化ガス発生量と消化ガス発電量

	月間ガス発生量	日平均ガス発生量	月間発電量	日平均発電量
	Nm ³ /月	Nm ³ /日	kWh/月	kWh/日
令和5年4月分	88,625	2,954	144,256	4,809
令和5年5月分	81,488	2,629	131,385	4,380
令和5年6月分	86,103	2,870	135,917	4,531
令和5年7月分	81,279	2,622	125,303	4,177
令和5年8月分	79,941	2,579	121,799	4,060
令和5年9月分	71,691	2,389	110,876	3,696
令和5年10月分	79,988	2,580	127,457	4,249
令和5年11月分	82,269	2,742	132,886	4,430
令和5年12月分	87,862	2,834	143,456	4,782
令和6年1月分	83,808	2,704	138,781	4,626
令和6年2月分	83,400	2,876	138,174	4,606
令和6年3月分	94,304	3,042	154,896	5,163

