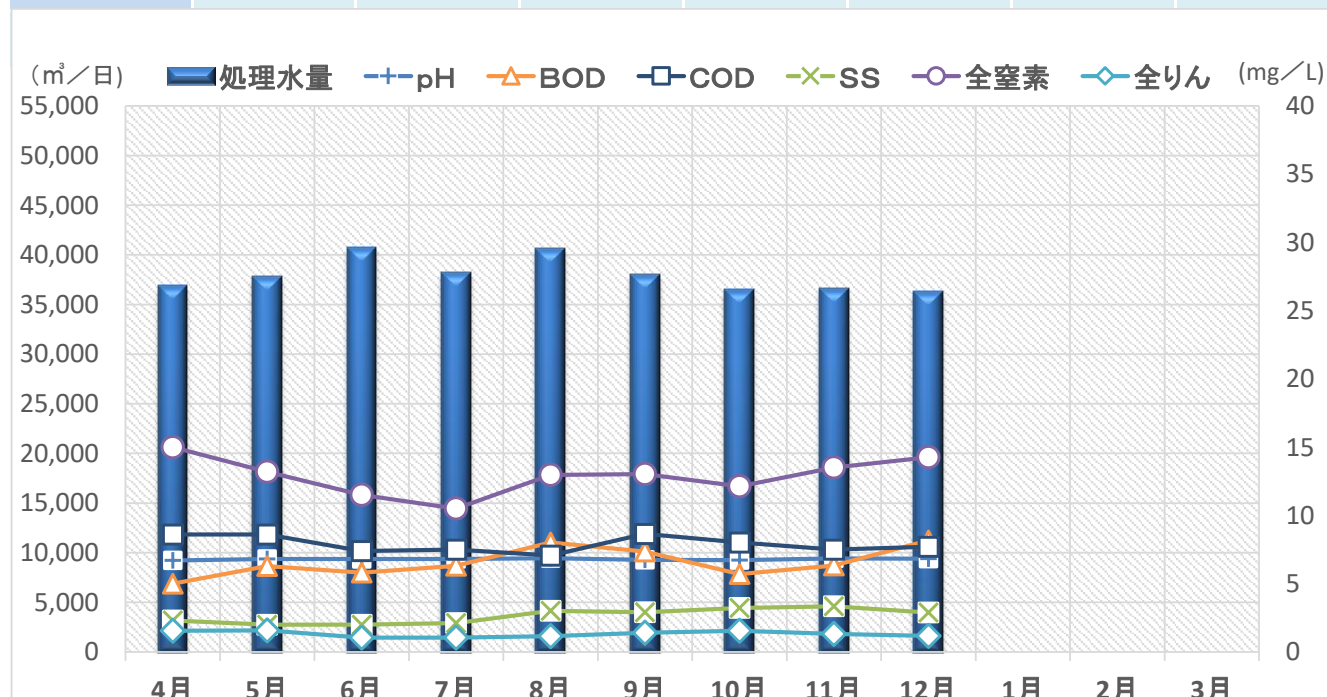


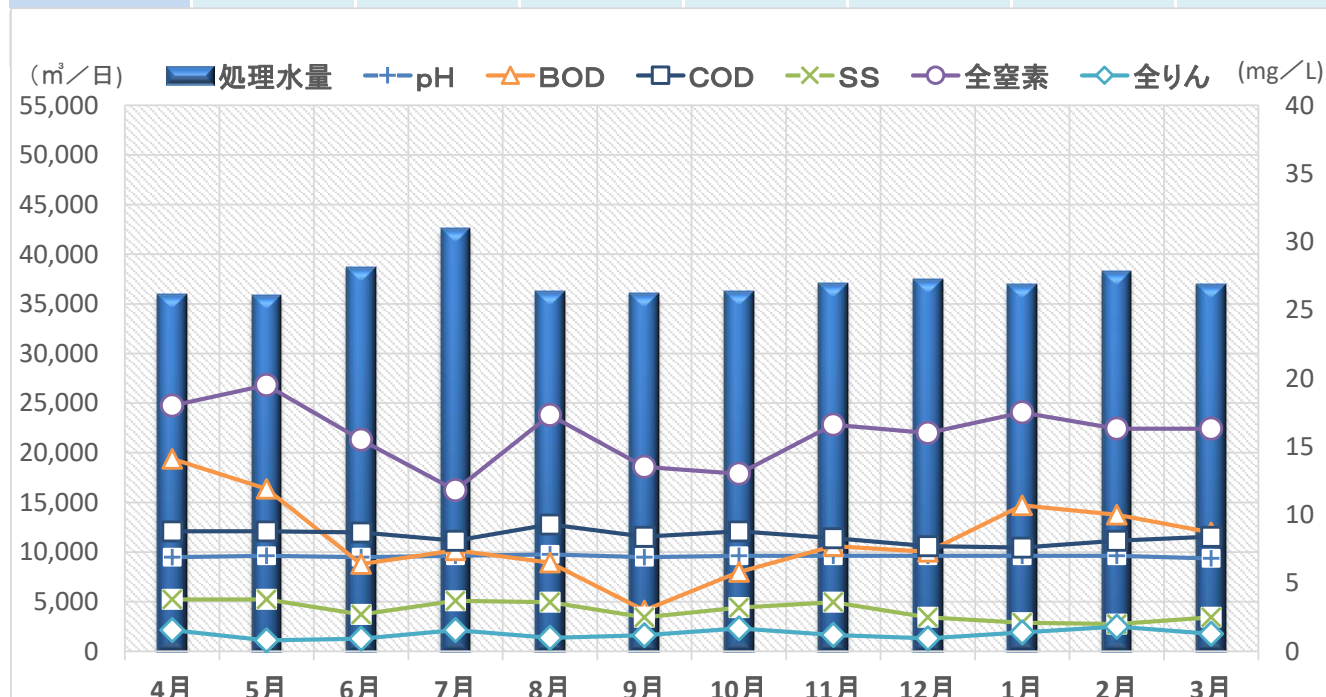
# 令和7年度大村浄水管理センター 処理水量と処理水質の推移(平均値)

	処理水量 m <sup>3</sup> /日	pH	BOD mg/L	COD mg/L	SS mg/L	全窒素 mg/L	全りん mg/L
	放流基準→	5.8~8.6	15	20 (日最大30)	40 (日最大50)	60 (日最大120)	8 (日最大16)
令和7年4月	36,779	6.7	5.0	8.6	2.3	15.0	1.55
令和7年5月	37,739	6.8	6.3	8.6	2.0	13.2	1.58
令和7年6月	40,678	6.8	5.8	7.4	2.0	11.5	1.05
令和7年7月	38,119	6.8	6.3	7.5	2.1	10.5	1.05
令和7年8月	40,550	6.9	8.0	7.1	3.0	13.0	1.16
令和7年9月	37,889	6.7	7.3	8.7	2.9	13.0	1.41
令和7年10月	36,360	6.7	5.7	8.0	3.2	12.1	1.54
令和7年11月	36,512	6.8	6.3	7.5	3.3	13.5	1.33
令和7年12月	36,271	6.8	8.2	7.7	2.9	14.3	1.18
令和8年1月							
令和8年2月							
令和8年3月							



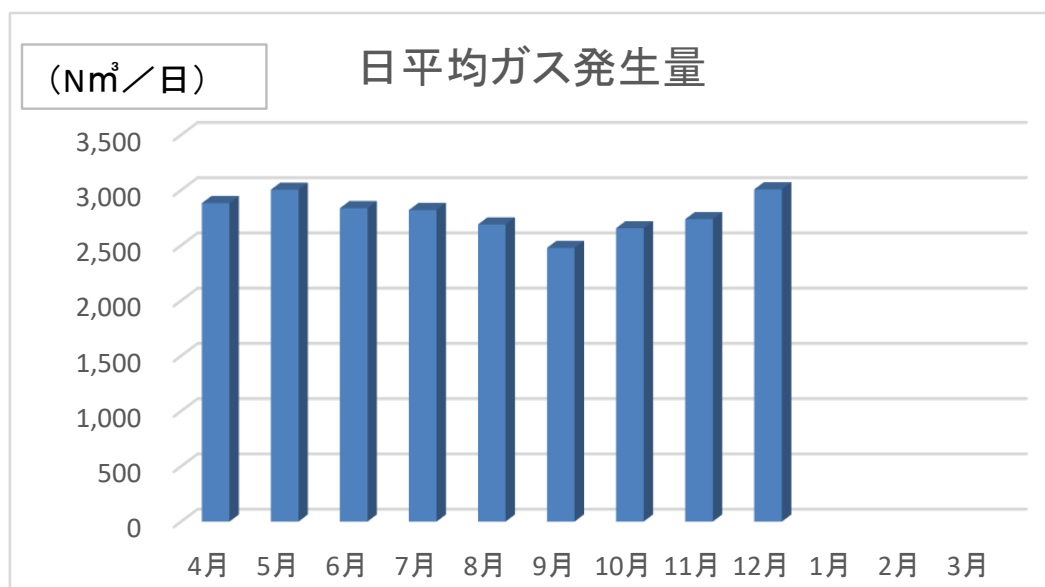
# 令和6年度大村浄水管理センター 処理水量と処理水質の推移(平均値)

	処理水量 m <sup>3</sup> /日	pH	BOD mg/L	COD mg/L	SS mg/L	全窒素 mg/L	全りん mg/L
	放流基準→	5.8~8.6	15	20 (日最大30)	40 (日最大50)	60 (日最大120)	8 (日最大16)
令和6年4月	35,838	6.9	14.1	8.8	3.8	18.0	1.55
令和6年5月	35,782	7.0	11.9	8.8	3.8	19.5	0.80
令和6年6月	38,513	6.9	6.4	8.7	2.7	15.5	0.93
令和6年7月	42,542	7.0	7.4	8.1	3.7	11.8	1.55
令和6年8月	36,213	7.1	6.5	9.3	3.6	17.3	0.98
令和6年9月	35,927	6.9	3.0	8.4	2.5	13.5	1.18
令和6年10月	36,204	7.0	5.8	8.8	3.2	13.0	1.68
令和6年11月	36,950	7.0	7.7	8.3	3.6	16.6	1.20
令和6年12月	37,383	7.0	7.3	7.7	2.5	16.0	0.95
令和7年1月	36,861	7.0	10.7	7.6	2.1	17.5	1.38
令和7年2月	38,150	7.0	10.0	8.1	2.0	16.3	1.81
令和7年3月	36,870	6.8	8.7	8.4	2.5	16.3	1.28



# 令和7年度大村浄水管理センター消化ガス発生量と消化ガス発電量

	月間ガス発生量	日平均ガス発生量	月間発電量	日平均発電量
	Nm <sup>3</sup> ／月	Nm <sup>3</sup> ／日	kWh／月	kWh／日
令和7年4月分	86,460	2,882	138,478	4,616
令和7年5月分	90,124	3,004	139,522	4,651
令和7年6月分	85,106	2,837	129,113	4,304
令和7年7月分	84,602	2,820	125,360	4,179
令和7年8月分	80,667	2,689	116,435	3,881
令和7年9月分	74,306	2,477	108,255	3,609
令和7年10月分	79,658	2,655	120,651	4,022
令和7年11月分	82,115	2,737	125,713	4,190
令和7年12月分	90,231	3,008	139,298	4,643
令和8年1月分				
令和8年2月分				
令和8年3月分				



令和6年度大村浄水管理センター消化ガス発生量と消化ガス発電量

	月間ガス発生量	日平均ガス発生量	月間発電量	日平均発電量
	Nm <sup>3</sup> ／月	Nm <sup>3</sup> ／日	kWh／月	kWh／日
令和6年4月分	97,850	3,262	157,561	5,252
令和6年5月分	88,122	2,937	140,858	4,695
令和6年6月分	84,492	2,816	133,672	4,456
令和6年7月分	77,303	2,577	119,318	3,977
令和6年8月分	75,488	2,516	114,032	3,801
令和6年9月分	77,501	2,583	118,600	3,953
令和6年10月分	76,765	2,559	119,514	3,984
令和6年11月分	76,310	2,544	120,734	4,024
令和6年12月分	85,945	2,865	137,577	4,586
令和7年1月分	90,082	3,003	147,200	4,907
令和7年2月分	77,973	2,599	124,922	4,164
令和7年3月分	92,180	3,073	145,264	4,842

